

УТВЕРЖДАЮ

Директор ОГБПОУ «Новгородский
агротехнический техникум»



Тихонова И.В.

«16» сентября 2023 г.

ПАСПОРТ ДОСТУПНОСТИ

для инвалидов объекта и предоставляемых на нем услуг в сфере образования
Общежитие N 1

1. Краткая характеристика объекта

- 1.1. Наименование (вид) объекта: здание общежития № 1
- 1.2. Адрес объекта: Великий Новгород, ул. Зоотехническая, д.10
 - отдельно стоящее здание: да
 - этажей: 4
 - кв.м: 1948
 - наличие прилегающего земельного участка: да
- 1.4. Год постройки здания 1961, последнего капитального ремонта: нет
- 1.5. Дата предстоящих плановых ремонтных работ: 2024-2025гг,
капитального: 2024-2025гг

Сведения об организации, расположенной на объекте

- 1.6. Название организации (учреждения) (полное юридическое наименование - согласно Уставу, краткое наименование): областное государственное бюджетное профессиональное образовательное учреждение «Новгородский агротехнический техникум»
- 1.7. Юридический адрес организации (учреждения): 173018, Новгородская область, город Великий Новгород, проспект Александра Корсунова, 38
- 1.8. Основание для пользования объектом (оперативное управление, аренда, собственность): оперативное управление
- 1.9. Форма собственности (государственная, негосударственная): государственная
- 1.10. Территориальная принадлежность (федеральная, региональная, муниципальная): муниципальная
- 1.11. Вышестоящая организация (наименование): Министерство образования Новгородской области
- 1.12. Адрес вышестоящей организации, другие координаты: г. Великий Новгород, ул. Новолучанская, д. 27, тел.: 8 (8162) 50-10-70

2. Краткая характеристика деятельности учреждения на объекте

- 2.1. Сфера деятельности: среднее образование
- 2.2. Виды оказываемых услуг: проживание студентов
- 2.3. Форма оказания услуг: на объекте
- 2.4. Категории обслуживаемых инвалидов: инвалиды, передвигающиеся на коляске (К), инвалиды с нарушениями опорно-двигательного аппарата (О); нарушениями зрения (С), нарушениями слуха (Г), нарушениями умственного развития (У)

3. Оценка состояния доступности для инвалидов объекта

- 3.1. Путь следования к объекту пассажирским транспортом (описать маршрут движения с использованием пассажирского транспорта): Автобус №№1,11,
- 3.2. Путь к объекту от ближайшей остановки пассажирского транспорта:
 - 3.2.1. расстояние до объекта от остановки транспорта: 261 м.
 - 3.2.2. время движения (пешком) 3 мин.
 - 3.2.3. наличие выделенного от проезжей части пешеходного пути: да
 - 3.2.4. Перекрестки: нет

3.2.5. Информация на пути следования к объекту: нет

3.2.6. Перепады высоты на пути: нет

Их обустройство для инвалидов на коляске: да (съезды)

3.3. Организация доступности объекта для инвалидов – форма обслуживания <*> с учетом СП 35-101-2001

№ п/п	Категория инвалидов (вид нарушения)	Вариант организации доступности объекта (формы обслуживания) <*>
1	Все категории инвалидов и МГН в том числе инвалиды:	Б
2	передвигающиеся на креслах-колясках	ДУ
3	с нарушениями опорно-двигательного аппарата	ДУ
4	с нарушениями зрения	ДУ
5	с нарушениями слуха	ДУ
6	с нарушениями умственного развития	ВНД

<*> Указывается один из вариантов: "А", "Б", "ДУ", "ВНД".

3.4 Состояние доступности основных структурно-функциональных зон

№ п/п	Основные структурно-функциональные зоны	Состояние доступности, в том числе для основных категорий инвалидов, **
1	Территория, прилегающая к зданию (участок) в том числе инвалиды:	ДП-В
2	Вход (входы)	ДП-И (К, О, С, Г, У)
3	Путь (пути) движения внутри здания (в т.ч. пути эвакуации)	ДЧ-И (К, О, С, Г, У)
4	Зона целевого назначения здания (целевого посещения объекта)	ДУ
5	Санитарно-гигиенические помещения	ДУ
6	Система информации и связи (на всех зонах)	ВНД

**Указывается:

ДП-В – доступно полностью всем;

ДП-И (К, О, С, Г, У) - доступно полностью избирательно (указать категории инвалидов);

ДЧ-В – доступно частично всем;

ДЧ-И (К, О, С, Г, У) – доступно частично, избирательно (указать категории инвалидов);

ДУ – доступно условно,

ВНД - временно недоступно.

3.5. Итоговое заключение о состоянии доступности объекта: доступен только первый этаж, требуется помощь сотрудников

4. Управленческое решение

4.1. Рекомендации по адаптации основных структурных элементов объекта

№ п/п	Основные структурно-функциональные зоны объекта и виды работ, необходимых для обеспечения доступности объекта услуг для инвалидов в соответствии с требованиями законодательства РФ	Рекомендации по адаптации объекта* и запланированные сроки выполнения
1.	Территория, прилегающая к зданию (участок)	
1.1.	Выделенные автостоянки для Т/С инвалидов	Не нуждается
2.	Вход (входы) в здание	
2.1.	пандус	Не нуждается
2.2.	Подъемная платформа	Не нуждается
2.3.	Раздвижные двери	технические решения невозможны – организация альтернативной формы обслуживания
2.4.	Доступные входные группа	Да
3.	Путь (пути) движения внутри здания (в т.ч. пути эвакуации)	

3.1	Достаточная ширина дверных проемов в стенах, лестничных маршей, площадок	Да
3.2.	Адаптированные лифты	Не нуждается
3.3.	Предоставление услуги с сопровождение инвалида по территории объекта работником учреждения	Да
3.3.	Дополнительные кресла-коляски	Требуется приобретение в 2024-2025
4	Зона целевого назначения здания (целевого посещения объекта)	
4.1.	Адаптированные кровати	Требуется приобретение в 2024-2025
4.2.	Ступенькоход	Требуется приобретение
5	Санитарно-гигиенические помещения	
5.1.	Доступные санитарно-гигиенические помещения	Требуется адаптация и капитальный ремонт в 2024-2025
6	Система информации на объекте (на всех зонах)	
6.1.	Дублирование необходимой для инвалидов, имеющих стойкие расстройства функции зрения, зрительной информации-звуковой информацией, а также надписей, знаков и иной текстовой и графической информации знаками, выполненными рельефно-точечным шрифтом Брайля и на контрастном фоне	Требуется приобретение в 2024-2025
6.2.	Дублирование необходимой для инвалидов по слуху звуковой информации зрительной информацией	Требуется приобретение в 2024-2025
6.3.	Надлежащее размещение оборудования и носителей информации, необходимых для обеспечения беспрепятственного доступа к объектам (местам предоставления услуг) инвалидов, имеющих стойкие расстройства функции зрения, слуха и передвижения	Требуется приобретение в 2024-2025
6.4.		
7	Пути движения к объекту (от остановки транспорта)	
7.1	Наличие тротуаров, без барьерно	да
7.2.	Соответствие транспортных средств, используемых для предоставления услуги населению, требованиям их доступности инвалидом	Нет
8.	Иное	
8.1.	Обеспечение инвалидов помощи, необходимой для получения в доступной для них форме информации о правилах предоставления услуги, в том числе об оформлении необходимых для получения услуги документов, о совершении ими других необходимых для получения услуги действий	нет
8.2.	Проведение инструктирования или обучения сотрудников. Предоставляющих услуги населению, для работы с инвалидами, по вопросам, связанным с обеспечением доступности для них объектов и услуг	Да
8.3.	Наличие работников организаций, на которых административно-распорядительным актом возложено оказание инвалидам помощи при предоставлении им услуг	Нет
8.4.	Предоставление инвалидам по слуху при необходимости услуги с использованием русского жестового языка, включая обеспечение допуска на объект сурдопереводчика, тифлопереводчика	Нет
8.5.	Обеспечение допуска на объект, в котором предоставляются услуги, собаки проводника при	Да

	наличии документа, подтверждающего ее специальное обучение, выданного по форме и в порядке, утвержденном приказом Министерства труда и социальной защиты РФ	
8.6.	адаптация официального сайта для инвалидов с нарушением зрения	Частично
8.7.	Услуги тьютора	Нет

<*> Указывается один из вариантов (видов работ): не нуждается; требуется приобретение; Да; ремонт (текущий, капитальный); индивидуальное решение с ТСР; технические решения невозможны – организация альтернативной формы обслуживания.

4.2. Период проведения работ: 2024-2025гг.

в рамках исполнения: федеральная программа капитального ремонта

4.3. Ожидаемый результат (по состоянию доступности) после выполнения работ

по адаптации: организация доступной среды для всех категорий

Оценка результата исполнения программы, плана (по состоянию доступности): требуется капитальный ремонт

4.4. Для принятия решения не требуется согласование

Имеется заключение уполномоченной организации о состоянии доступности объекта: нет

4.5. Информация размещена на сайте: <http://агротех53.рф>

5. Особые отметки

Паспорт сформирован на основании:

1. Акта обследования объекта: N акта _____ от "___" _____ 20__ г.

ОГБПОУ «Новгородский агротехнический техникум» оставляет за собой право вносить изменения и дополнения в Паспорт доступности объекта и предоставляемых на нем услуг с учетом финансирования и потребности в предоставлении услуг на качественно новом уровне с учетом изменения федерального и регионального законодательства.

Обозначения и сокращения

Категории инвалидов	
Г	инвалиды с нарушениями слуха
К	инвалиды, передвигающиеся на креслах-колясках
О (ОДА)	инвалиды с нарушениями опорно-двигательного аппарата
С	инвалиды с нарушениями зрения
У	инвалиды с нарушениями умственного развития
Состояние доступности объекта (зоны)	
ДП	доступно полностью
ДЧ	доступно частично
ДУ	доступно условно
«ВНД»	временно недоступно
Вариант организации доступности объекта (формы обслуживания)	
«А»	доступность всех зон и помещений - универсальная
«Б»	доступны специально выделенные участки и помещения
«ДУ»	доступность условная: дополнительная помощь сотрудника, услуги на дому, дистанционно
«ВНД»	не организована доступность
Вид работ по адаптации (в соответствии с классификатором)	
ТР	текущий ремонт
ПСД	подготовка проектно-сметной документации
Стр	строительство
КР	капитальный ремонт
Рек	реконструкция
Орг	Организация альтернативной формы обслуживания и другие организационные мероприятия

I Результаты обследования:

1. Территории, прилегающей к зданию (участка)

№ п/п	Наименование функционально-планировочного элемента	Наличие элемента	Выявленные нарушения и замечания		Работы по адаптации объектов	
		есть/ нет	Содержание	Значимо для инвалида (категория)	Содержание	Виды работ
1.1	Вход (входы) на территорию	Да	Отсутствует автоматическое открывание дверей	К, О	Не требуется	
1.2	Путь (пути) движения на территории	Да	Путь движения не обозначен, отсутствует нескользящее покрытие.	К, О, С, Г	Обозначить пути движения тактильным, нескользящим покрытием.	Текущий ремонт
1.3	Лестница (наружная)	Нет				
1.4	Пандус (наружный)	Нет				
1.5	Автостоянка и парковка	нет	Нет возможности для устройства	К, О, С, Г		

II Заключение по зоне:

Наименование структурно-функциональной зоны	Состояние доступности* (к пункту 3.4 Акта обследования ОСИ)	Рекомендации по адаптации (вид работы)** к пункту 4.1 Акта обследования ОСИ
Территории, прилегающей к зданию (участка)	ДЧ-В	Текущий ремонт

* указывается: **ДП-В** - доступно полностью всем; **ДП-И** (К, О, С, Г, У) – доступно полностью избирательно (указать категории инвалидов); **ДЧ-В** - доступно частично всем; **ДЧ-И** (К, О, С, Г, У) – доступно частично избирательно (указать категории инвалидов); **ДУ** - доступно условно, **ВНД** - недоступно

**указывается один из вариантов: не нуждается; ремонт (текущий, капитальный); индивидуальное решение с ТСР; технические решения невозможны – организация альтернативной формы обслуживания

Комментарий к заключению: Территория, прилегающая к зданию частично доступна для всех категорий инвалидов.

I Результаты обследования:**2. Входа (входов) в здание**

№ п/п	Наименование функционально-планировочного элемента	Наличие элемента	Выявленные нарушения и замечания		Работы по адаптации объектов	
		есть/ нет	Содержание	Значимо для инвалида (категория)	Содержание	Виды работ
2.1	Лестница (наружная)	нет				
2.2	Пандус (наружный)	нет				
2.3	Дверь (входная)	есть		К	Установить доводчик с задержкой закрывания дверей, привести пороги в соответствие.	Текущей ремонт
2.4	Тамбур	есть	Глубина тамбура менее чем 2.3 м.	К	Увеличить глубину тамбура до 2.3 м.	Капитальный ремонт

II Заключение по зоне:

Наименование структурно-функциональной зоны	Состояние доступности* (к пункту 3.4 Акта обследования ОСИ)	Рекомендации по адаптации (вид работы)** к пункту 4.1 Акта обследования ОСИ
Входа (входов) в здание	ДЧ-И (К,О,Г)	Ремонт (капитальный, текущий)

* указывается: **ДП-В** - доступно полностью всем; **ДП-И** (К, О, С, Г, У) – доступно полностью избирательно (указать категории инвалидов); **ДЧ-В** - доступно частично всем; **ДЧ-И** (К, О, С, Г, У) – доступно частично избирательно (указать категории инвалидов); **ДУ** - доступно условно, **ВНД** - недоступно

**указывается один из вариантов: не нуждается; ремонт (текущий, капитальный); индивидуальное решение с ТСР; технические решения невозможны – организация альтернативной формы обслуживания

Комментарий к заключению: Входы в здание частично доступны для всех категорий инвалидов.

к Акту обследования к паспорту доступности от «16» сентября 2023 г.

I Результаты обследования:**3. Пути (путей) движения внутри здания (в т.ч. путей эвакуации)**

№ п/п	Наименование функционально-планировочного элемента	Наличие элемента	Выявленные нарушения и замечания		Работы по адаптации объектов	
		есть/нет	Содержание	Значимо для инвалида (категория)	Содержание	Виды работ
3.1	Коридор (вестибюль, зона ожидания, галерея, балкон)	есть	Нет информации о схеме движения инвалидов по зданию, маршрут обозначен знаками. Отсутствуют зоны отдыха и ожидания для МГН,	С, СВ, К, О, Г	не требуется	
3.2	Лестница (внутри здания)	есть	Отсутствуют возможность подъема инвалидов на этажи, комнаты должны быть организованы на 1м этаже	С		Капитальный ремонт
3.3	Пандус (внутри здания)	нет	Не требуется			
3.4	Лифт пассажирский (или подъемник)	нет	Не требуется			
3.5	Дверь	есть	Имеются двери, не соответствующие по размеру	К, О, С	Поменять двери	Капитальный ремонт
3.6	Пути эвакуации (в т.ч. зоны безопасности)	нет				

II Заключение по зоне:

Наименование структурно-функциональной зоны	Состояние доступности* (к пункту 3.4 Акта обследования ОСИ)	Рекомендации по адаптации (вид работы)** к пункту 4.1 Акта обследования ОСИ
Пути (путей) движения внутри здания (в т.ч. путей эвакуации)	ДЧ-И(О,Г, К)	Ремонт (текущий)

* указывается: ДП-В - доступно полностью всем; ДП-И (К, О, С, Г, У) – доступно полностью избирательно (указать категории инвалидов); ДЧ-В - доступно частично всем; ДЧ-И (К, О, С, Г, У) – доступно частично избирательно (указать категории инвалидов); ДУ - доступно условно, ВНД - недоступно

**указывается один из вариантов: не нуждается; ремонт (текущий, капитальный); индивидуальное решение с ТСР; технические решения невозможны – организация альтернативной формы обслуживания

Комментарий к заключению: Пути движения внутри здания частично доступны для всех категорий инвалидов.

к Акту обследования к паспорту доступности от «16» сентября 2023 г.

I Результаты обследования:**4. Зоны целевого назначения здания (целевого посещения объекта)****Вариант I – зона обслуживания инвалидов**

№ п/п	Наименование функционально-планировочного элемента	Наличие элемента	Выявленные нарушения и замечания		Работы по адаптации объектов	
		есть/ нет	Содержание	Значимо для инвалида (категория)	Содержание	Виды работ
4.1	Кабинетная форма обслуживания	есть	Отсутствуют универсальные/ специально выделенные места для инвалидов и МГН	К, О	Выделить универсальные/ специально выделенные места для инвалидов и МГН	Текущий ремонт
4.2	Зальная форма обслуживания	нет				
4.3	Проживание	да	Отсутствует специальная мебель, дверные проемы с нарушением ширины	К, О	Организовать комнату (ы) на 1 этаже здания	Капитальный ремонт
4.4	Форма обслуживания с перемещением по маршруту	нет				
4.5	Кабина индивидуального обслуживания	нет				

II Заключение по зоне:

Наименование структурно-функциональной зоны	Состояние доступности* (к пункту 3.4 Акта обследования ОСИ)	Рекомендации по адаптации (вид работы)** к пункту 4.1 Акта обследования ОСИ
Зоны целевого назначения здания (целевого посещения объекта)	ДЧ-И(К,О,Г)	Ремонт капитальный, текущий

* указывается: ДП-В - доступно полностью всем; ДП-И (К, О, С, Г, У) – доступно полностью избирательно (указать категории инвалидов); ДЧ-В - доступно частично всем; ДЧ-И (К, О, С, Г, У) – доступно частично избирательно (указать категории инвалидов); ДУ - доступно условно, ВНД - недоступно

**указывается один из вариантов: не нуждается; ремонт (текущий, капитальный); индивидуальное решение с ТСР; технические решения невозможны – организация альтернативной формы обслуживания

Комментарий к заключению: Зоны целевого назначения здания (целевого посещения объекта) частично доступны частично всем.

к Акту обследования к паспорту доступности от «16» сентября 2023 г.

I Результаты обследования:**5. Санитарно-гигиенических помещений**

№ п/п	Наименование функционально-планировочного элемента	Наличие элемента			Выявленные нарушения и замечания		Работы по адаптации объектов	
		есть/нет	№ на плане	№ фото	Содержание	Значимо для инвалида (категория)	Содержание	Виды работ
5.1	Туалетная комната	Есть		8,9	Туалетные комнаты полностью не соответствуют по размерам	К, О, С,	Привести в соответствие	Капитальный ремонт
5.2	Душевая/ ванная комната	нет			Не соответствует	К, О, С,	Привести в соответствие	Капитальный ремонт
5.3	Бытовая комната (гардеробная)	нет			Не соответствует	К, О, С,	Привести в соответствие	Капитальный ремонт

II Заключение по зоне:

Наименование структурно-функциональной зоны	Состояние доступности* (к пункту 3.4 Акта обследования ОСИ)	Рекомендации по адаптации (вид работы)** к пункту 4.1 Акта обследования ОСИ
Санитарно-гигиенические помещения	ДЧ-И(К,О,Г)	Капитальный ремонт

* указывается: **ДП-В** - доступно полностью всем; **ДП-И** (К, О, С, Г, У) – доступно полностью избирательно (указать категории инвалидов); **ДЧ-В** - доступно частично всем; **ДЧ-И** (К, О, С, Г, У) – доступно частично избирательно (указать категории инвалидов); **ДУ** - доступно условно, **ВНД** - недоступно

**указывается один из вариантов: не нуждается; ремонт (текущий, капитальный); индивидуальное решение с ТСР; технические решения невозможны – организация альтернативной формы обслуживания

Комментарий к заключению: Санитарно-гигиенические помещения частично доступны для всех категорий инвалидов

I Результаты обследования:**6. Системы информации на объекте**

№ п/п	Наименование функционального-планировочного элемента	Наличие элемента	Выявленные нарушения и замечания		Работы по адаптации объектов	
		есть/ нет	Содержание	Значимо для инвалида (категория)	Содержание	Виды работ
6.1	Визуальные средства	нет	Визуальные средства информации отсутствуют	К, С, Г	Установить	Текущий ремонт
6.2	Акустические средства	нет	Отсутствуют индукционные информационные системы, Звуковые информаторы, помогающие ориентироваться и предупреждающие об опасности	К, С	Установить акустические средства	Текущий ремонт
6.3	Тактильные средства	нет	Отсутствуют	С	Установить	Текущий ремонт

II Заключение по зоне:

Наименование структурно-функциональной зоны	Состояние доступности* (к пункту 3.4 Акта обследования ОСИ)	Рекомендации по адаптации (вид работы)** к пункту 4.1 Акта обследования ОСИ
Системы информации на объекте	ДЧ-В	Ремонт (текущий)



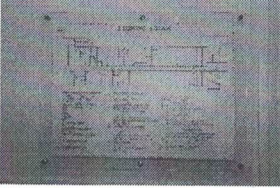


* указывается: **ДП-В** - доступно полностью всем; **ДП-И** (К, О, С, Г, У) – доступно полностью избирательно (указать категории инвалидов); **ДЧ-В** - доступно частично всем; **ДЧ-И** (К, О, С, Г, У) – доступно частично избирательно (указать категории инвалидов); **ДУ** - доступно условно, **ВНД** - недоступно



**указывается один из вариантов: не нуждается; ремонт (текущий, капитальный); индивидуальное решение с ТСР; технические решения невозможны – организация альтернативной формы обслуживания

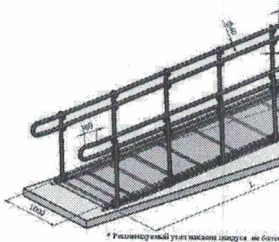


Комментарий к заключению: Системы информации на объекте частично доступны для всех категорий инвалидов

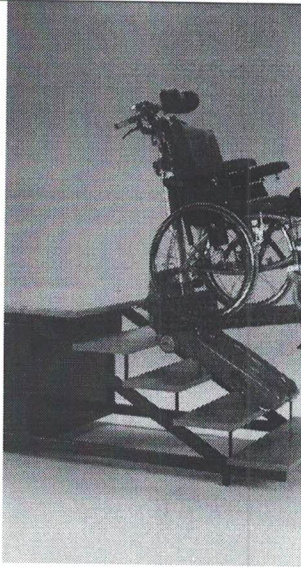

План мероприятий по организации доступной среды, включая обеспечение условий по беспрепятственному доступу инвалидов и других маломобильных групп населения в здании общежития № 1

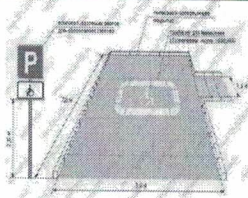
расположенного по адресу Великий Новгород, ул. Зоотехническая, д.10

№	Наименование мероприятия по обеспечению доступности	Требование к установке	Изображение, пример
1	2	3	4
1	Информационное обеспечение по основному входу		
1.1.	Знак доступности. У входа установить знак доступности объекта, информирующий МГН о степени доступности здания	Установить у входной двери	
1.2	Организовать ситуационную помощь МГН на объекте в виде сопровождения персоналом: установить кнопку вызова помощника на входе; внести соответствующие изменения в правила оказания услуг в учреждении; Закрепить ответственных сотрудников с внесением соответствующих функций в должностные обязанности; Провести инструктаж персонал по оказанию ситуационной помощи МГН на объекте	Установить кнопку в доступной для МГН зоне у входной группы на высоте 0,9 м	
1.3.	Установить у входа информационное табло с информацией об ОСИ с использованием плоско-выпуклой тактильной подачи информации, звуковой, а также дублирование шрифтом Брайля (Название, сфера деятельности, время работы и т. д.)	Установить у входной двери на высоте 1,4 м	
1.4	На этажах установить тактильную мнемосхему, информирующую о расположении помещений и направление движений к ним	Установить мнемосхему на расстоянии 1,5-2,0 м от входа с правой стороны на высоте 1,5 м	
1.5.	По всему маршруту движения установить информационные указатели, обеспечивающие своевременное получение информации о месте расположения: санитарно-гигиенических помещений, лестниц, входов, выходов, в том числе эвакуационных	Установить знаки на высоте 1,4-1,6 м	
1.6.	У дверей в помещения установить информационные таблички (номер, кинозал, туалет и т. д.) с использованием плосковыпуклой тактильной подачей информации, а также дублированием шрифтом Брайля	Установить таблички со стороны ручки на высоте 1,4 м	

1.7.	По всему маршруту движения установить звуковые маяки, обеспечивающие своевременное получение информации для слабовидящих и слепых о месте расположения: санитарно-гигиенических помещений, лестниц, входов, выходов, в том числе эвакуационных	Звуковые маяки устанавливаются по всему маршруту движения (в холле, в коридорах и т. д.)	
1.8.	На проступях краевых ступеней лестничных маршей должны быть нанесены одна или несколько полос, контрастных с поверхностью ступени, (например, желтого цвета), имеющие общую ширину в пределах 0,08 - 0,1 м. Расстояние между контрастной полосой и краем проступи - от 0,03 до 0,04 м П. 5.1.12 СП 59.13330.2016.	Не требуется	
2	Обеспечение доступной среды по основному входу - для всех посетителей, включая МГН		
2.1	<p>Дверные проемы вновь проектируемых зданий и сооружений для входа МГН должны иметь ширину в свету не менее 1,2 м. При двухстворчатых входных дверях ширина одной створки (дверного полотна) должна быть 0,9 м. При проектировании реконструируемых, подлежащих капитальному ремонту и приспособляемых зданий, и сооружений ширина входных дверных проемов принимается по месту от 0,9 до 1,2 м. Применение дверей на качающихся петлях и вращающихся дверей на путях движения МГН не допускается. Усилие открывания двери не должно превышать 50 Нм.</p> <p>В полотнах наружных дверей, доступных для МГН, следует предусматривать смотровые панели, заполненные прозрачным и ударопрочным материалом. Верхняя граница смотровой панели должна располагаться на высоте не ниже 1,6 м от уровня пола, нижняя граница - не выше 1,0 м. При этом смотровая панель должна иметь ширину не менее 0,15 м и располагаться в зоне от середины полотна в сторону дверной ручки.</p> <p>В проемах дверей, доступных для МГН, допускаются пороги высотой не более 0,014 м.</p> <p>В качестве дверных запоров на путях эвакуации следует предусматривать ручки нажимного действия.</p>	СП 59.13330.2016 п. 6.1.5	

2.2	<p>Оборудовать здание пандусом/ привести имеющийся пандус в соответствие нормативным требованиям.</p> <p>Максимальная высота одного подъема (марша) пандуса не должна превышать 0,45 м при уклоне не более 1:20 (5%). При перепаде высот пола на путях движения 0,2 м и менее допускается увеличивать уклон пандуса до 1:10 (10%).</p> <p>Пандусы при перепаде высот более 3,0 м следует заменять лифтами, подъемными платформами и т.п.</p> <p>П.6.2.9 СП 59.13330.2016</p>	Не требуется	
2.3	<p>Установить поручни, имеющие безопасную конструкцию.</p> <p>Вдоль обеих сторон всех пандусов и открытых лестниц, а также у всех перепадов высот горизонтальных поверхностей более 0,45 м необходимо устанавливать ограждения с поручнями. Поручни следует располагать на высоте 0,9 м, у пандусов - дополнительно и на высоте 0,7 м. Верхний и нижний поручни пандуса должны быть расположены в одной вертикальной плоскости.</p> <p>Поручень перил с внутренней стороны лестницы должен быть непрерывным по всей ее высоте.</p> <p>Расстояние между поручнями пандуса с односторонним движением принимать в пределах от 0,9 до 1,0 м.</p> <p>Завершающие горизонтальные части поручня должны быть длиннее марша лестницы или наклонной части пандуса на 0,3 м и иметь травмобезопасное исполнение.</p> <p>П.6.2.11 СП 59.13330.2016</p>	Не требуется	
3	<p>Обеспечение доступной среды по путям движения в здании.</p>		
3.1	<p>Установить тактильную плитку и цветовое обозначение перед началом лестницы и преград.</p> <p>Тактильно-контрастные указатели, выполняющие функцию предупреждения на покрытии пешеходных путей, следует размещать на расстоянии 0,8 - 0,9 м до препятствия, доступного входа, начала опасного участка, перед внешней лестницей и т.п. Глубина предупреждающего указателя должна быть в пределах 0,5 - 0,6 м и входить в общее нормируемое расстояние до препятствия. Указатель должен заканчиваться до препятствия на расстоянии 0,3 м. Указатели должны иметь высоту рифов 5 мм.</p>	П. 5.1.10 СП 59.13330.2016	

3.2	<p>При наличии более чем одного этажа здания или подвала, к которому должен быть обеспечен доступ МГН, в ОСИ должен быть мобильный подъемник.</p> <p>Пример: Подъемник лестничный гусеничный мобильный Т09 "Roby" PPP</p> <p>П. 5.2.13 СП 59.13330.2016</p>	Не требуется	
3.3	<p>На поверхности поручней перил нанести рельефные предупредительные полосы об окончании перил.</p> <p>П. 6.2.12 СП 59.13330.2016</p>	Не требуется	
4	<p>Обеспечение доступной среды в зоне санитарно-гигиенических помещений</p>		
4.1	<p>Оборудовать туалетную кабину в соответствии с нормативными требованиями.</p> <p>Доступная кабина в общественной уборной должна иметь размеры в плане, м, не менее: ширина - 1,65, глубина - 2,2, ширина двери - 0,9. В кабине сбоку от унитаза следует предусматривать пространство рядом с унитазом шириной не менее 0,8 м для размещения кресла-коляски, а также крючки для одежды, костылей и других принадлежностей. В кабине должно быть свободное пространство диаметром 1,4 м для разворота кресла-коляски. Двери должны открываться наружу.</p> <p>В универсальной кабине и других санитарно-бытовых помещениях, предназначенных для пользования всеми категориями граждан, в том числе инвалидов, следует предусматривать возможность установки стационарных и откидных опорных поручней, поворотных или откидных сидений. Размеры универсальной кабины в плане, м, не менее: ширина - 2,2, глубина - 2,25.</p> <p>Один из писсуаров следует располагать на высоте от пола не более 0,4 м или применять писсуар вертикальной формы. Следует применять унитазы, имеющие опору для спины, высоту - 0,45 - 0,5 м и длину - 0,7 м.</p> <p>У дверей блоков санитарно-бытовых помещений, включающих в себя доступные кабины (уборных, душевых, ванн и т.п.), и универсальной кабины уборной следует предусматривать со стороны</p>	П. 6.3. СП 59.13330.2016	

	<p>ручки информационные таблички помещений (выполненные рельефно-графическим и рельефно-точечным способом), расположенные на высоте от 1,2 до 1,6 м от уровня пола и на расстоянии 0,1 - 0,5 м от края двери.</p> <p>В доступных кабинах (душевых, ваннных) и универсальных кабинах уборных следует применять водопроводные краны с рычажной рукояткой и термостатом, а при возможности - с автоматическими и сенсорными кранами бесконтактного типа. Применение кранов с отдельным управлением горячей и холодной водой не допускается.</p> <p>Следует применять унитазы и писсуары с автоматическим сливом воды или с ручным кнопочным управлением. Допускается применение унитазов и раковин умывальников с механизмом электрического или гидравлического вертикального перемещения.</p> <p>В дверях доступных и универсальных кабин следует предусматривать возможность открывания снаружи.</p> <p>Необходимо предусмотреть установку системы вызова помощника, кнопка вызова должна быть оборудована дополнительным шнурком.</p>		
5	Парковка для МГН		
5.1	<p>Выделить место для парковки автотранспорта МГН.</p> <p>На стоянке (парковке) транспортных средств личного пользования, расположенной на участке около здания организации сферы услуг или внутри этого здания, следует выделять 10% машино-мест (но не менее одного места) для людей с инвалидностью, в том числе количество специализированных расширенных машино-мест для транспортных средств инвалидов, передвигающихся на кресле-коляске, определять расчетом, при числе мест:</p> <ul style="list-style-type: none"> - до 100 включительно... 5%, но не менее одного места; <p>Каждое выделяемое машино-место должно обозначаться дорожной разметкой и, кроме того, на участке около здания - дорожными знаками, внутри зданий - знаком доступности, выполняемым на вертикальной поверхности (стене, стойке и т.п.) на высоте от 1,5 до 2,0 м.</p> <p>Места для стоянки (парковки) транспортных средств, управляемых инвалидами или перевозящих инвалидов, следует размещать вблизи</p>	Нет возможности, не требуется	

входа в предприятие, организацию или в учреждение, доступного для инвалидов, но не далее 50 м, от входа в жилое здание - не далее 100 м.

П.5.2. СП 59.13330.2016

